

Serie 90 - Fassungen und Zubehör für Serie 60

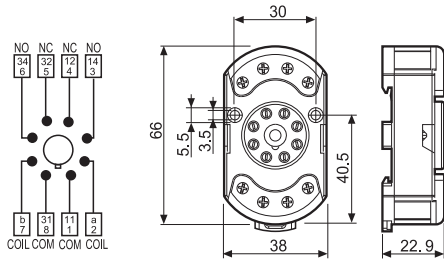


90.23

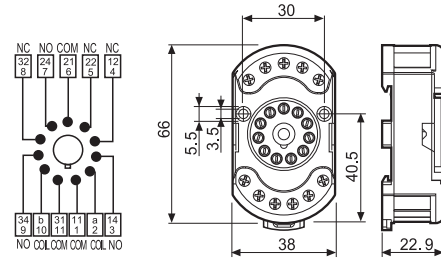
Zulassungen
(Details auf Anfrage):




Schraubfassung mit integrierter Schnappbefestigung	90.22 Blau	90.23 Blau
Relaistyp	60.12	60.13
Zubehör		
Haltebügel (Metall)	090.33	
Allgemeine Angaben		
Strombahnbelastbarkeit	10 A - 250 V	
Spannungsfestigkeit	kV AC	2
Schutzart	IP 20	
Umgebungstemperatur	°C -40...+70	
⊕ Drehmoment	Nm	0,5
Abisolierlänge	mm 7	
Max. Anschlussquerschnitt	eindrätig	mehrdrätig
für Fassungen 90.22 und 90.23	mm ² 1x6 / 2x2,5	1x6 / 2x2,5
	AWG 1x10 / 2x14	1x10 / 2x14



90.22



90.23

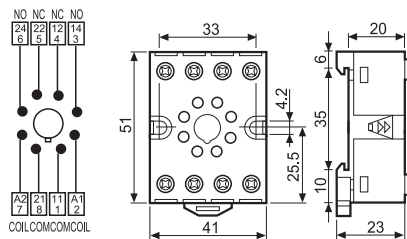


90.26

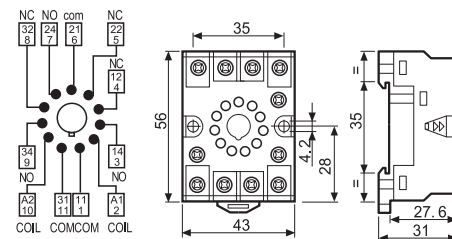
Zulassungen
(Details auf Anfrage):



Schraubfassung mit integrierter Schnappbefestigung	90.26 Blau	90.26.0 Schwarz	90.27 Blau	90.27.0 Schwarz
Relaistyp	60.12		60.13	
Zubehör				
Haltebügel (Metall)	090.33			
Allgemeine Angaben				
Strombahnbelastbarkeit	10 A - 250 V			
Spannungsfestigkeit	kV AC	2		
Schutzart	IP 20			
Umgebungstemperatur	°C -40...+70			
⊕ Drehmoment	Nm	0,8		
Abisolierlänge	mm 10			
Max. Anschlussquerschnitt	eindrätig		mehrdrätig	
für Fassungen 90.26 und 90.27	mm ² 1x4 / 2x2,5		1x4 / 2x2,5	
	AWG 1x12 / 2x14		1x12 / 2x14	



90.26



90.27